

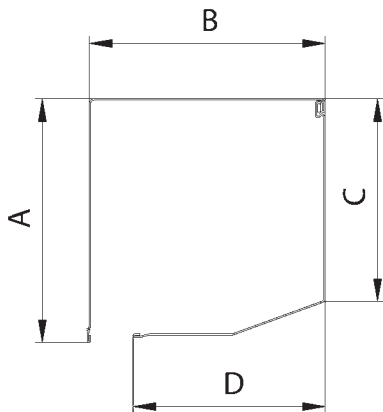


Vorbauelemente

Vorbauelemente „Standard 20“

(kurzfristig lieferbar)

**Kasten schräg 20°
rollgeformt**

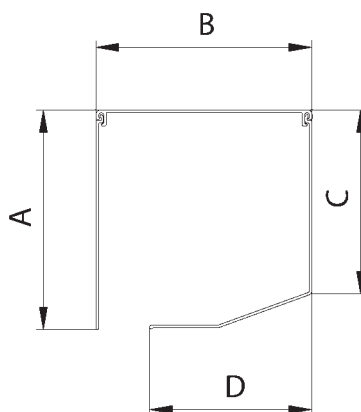


S20R

	A	B	C	D
125	125	125	105	90
137	137	137	115	105
165	165	165	140	130
180	180	180	145	145

Farben: weiß
braun
RAL (Lieferzeit 3-4 Wochen)

**Kasten schräg 20°
stranggepresst**



S20S

	A	B	C	D
125	125	125	110	85
137	137	137	117	99
165	165	165	144	125
180	180	180	157	141

Farben: weiß
RAL (Lieferzeit 3-4 Wochen)

Wickeltabelle Vorbauelemente Kasten schräg 20°, rollgeformt oder stranggepresst

Rollladenprofil PVC RT370 oder ALU RT380

mit 40er Welle

Größe	maximale Elementhöhe (incl. Kasten)
125	1060 mm
138	1430 mm
165	2440* mm
180	3060* mm

mit 60er Welle

Größe	maximale Elementhöhe (incl. Kasten)
125	920 mm
138	1280 mm
165	2110 mm
180	2820* mm

* rechnerisch mögliche Höhen ohne Garantie / max. Höhe RT 370 = 2200 mm / max. Höhe RT 380 = 2500 mm

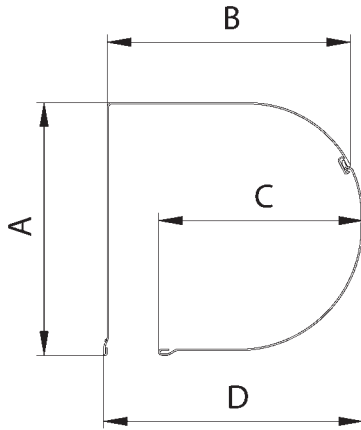


Vorbauelemente

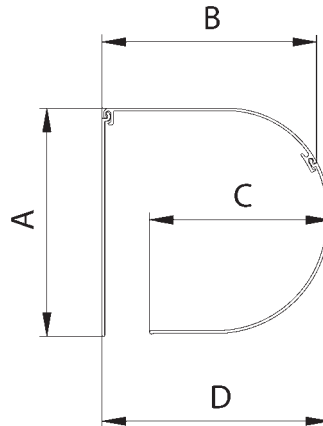
Vorbauelemente „Rund“

(kurzfristig lieferbar)

Rundkasten rollgeformt



Rundkasten stranggepresst



RGF rund rollgeformt

	A	B	C	D
137	140	133	110	141
165	168	155	142	173
205	209	190	180	209

RGP rund stranggepresst

	A	B	C	D
137	140	133	110	141
165	168	155	141	173
205	209	190	180	209

Farben: weiß
braun

Farben: weiß
RAL (Lieferzeit 3-4 Wochen)

Wickeltabelle Vorbauelemente rund, rollgeformt oder stranggepresst Rollladenprofil PVC RT370 oder ALU RT380

mit 40er Welle

Größe	maximale Elementhöhe (incl. Kasten)
137	1430 mm
165	2500 mm
205	3850* mm

mit 60er Welle

Größe	maximale Elementhöhe (incl. Kasten)
137	1340 mm
165	2340 mm
205	3710* mm

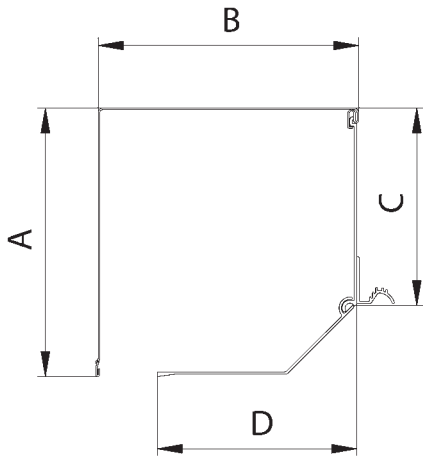
* rechnerisch mögliche Höhen ohne Garantie / max. Höhe RT 370 = 2200 mm / max. Höhe RT 380 = 2500 mm



Vorbaulemente

Vorbaulemente „Putzträgerkasten“

Putzträgerkasten schräg 45°
(standard Winkel)

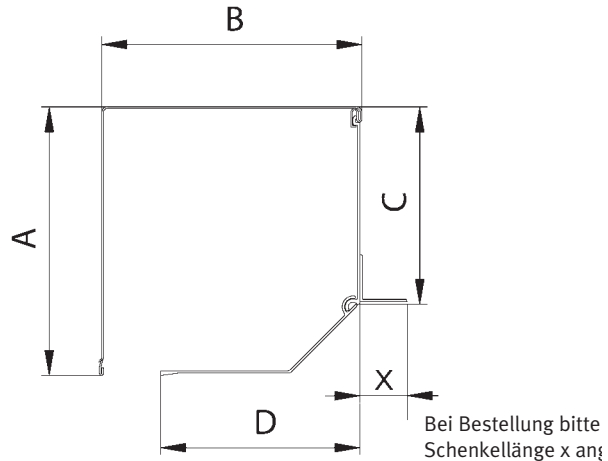


S45P(S)
schräg Putzträger (standard)

	A	B	C	D
137	142	138	101	98
165	165	170	120	125
180	185	180	130	140

Farben: weiß
RAL (Lieferzeit 3-4 Wochen)

Putzträgerkasten schräg 45°
(variabler Winkel)



S45P(V)
schräg Putzträger (variabel)

	A	B	C	D
137	142	138	101	89
165	165	170	120	125
180	185	180	130	140

Farben: weiß
RAL (Lieferzeit 3-4 Wochen)

Wickeltabelle Vorbaulemente „Putzträger“ schräg 45°, rollgeformt, Revisionsblende stranggepresst Rollladenprofil PVC RT370 oder ALU RT380

mit 40er Welle

Größe	maximale Elementhöhe (incl. Kasten)
137	1430 mm
165	2440* mm
180	3060* mm

mit 60er Welle

Größe	maximale Elementhöhe (incl. Kasten)
137	1280 mm
165	2110 mm
180	2820* mm

* rechnerisch mögliche Höhen ohne Garantie / max. Höhe RT 370 = 2200 mm / max. Höhe RT 380 = 2500 mm

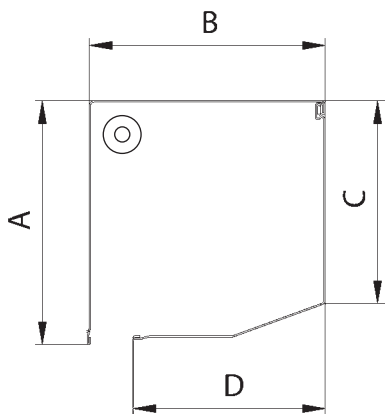


Vorbaulemente

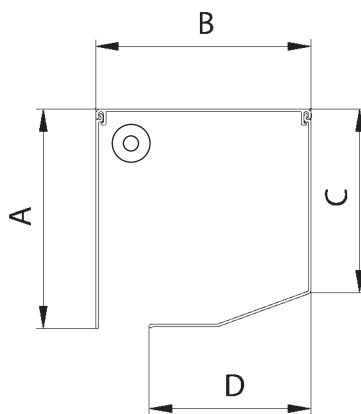
Vorbaulemente „Standard 20“ mit Insektenschutzsystem

(kurzfristig lieferbar)

Kasten schräg 20° rollgeformt



Kasten schräg 20° stranggepresst



Darstellung
Insektenschutzrolle

S20R

	A	B	C	D
165	165	165	140	119
180	180	180	145	132

S20S

	A	B	C	D
165	165	165	144	118
180	180	180	157	134

Farben: weiß
braun
RAL (Lieferzeit 3-4 Wochen)

Farben: weiß
RAL (Lieferzeit 3-4 Wochen)

Wickeltabelle Vorbaulemente Kasten schräg 20°, rollgeformt oder stranggepresst Rollladenprofil PVC RT370 oder ALU RT380

mit 40er Welle

Größe	maximale Elementhöhe (inkl. Kasten)
165	1680 mm
180	2180 mm

mit 60er Welle

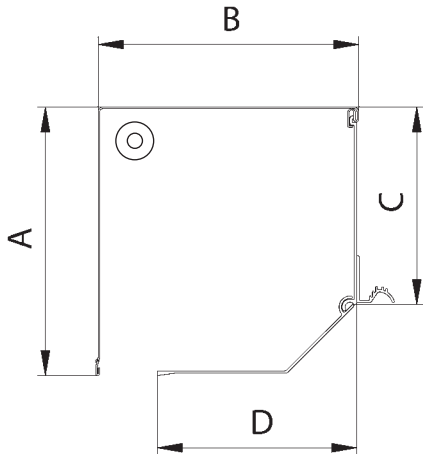
Größe	maximale Elementhöhe (inkl. Kasten)
165	1480 mm
180	1955 mm



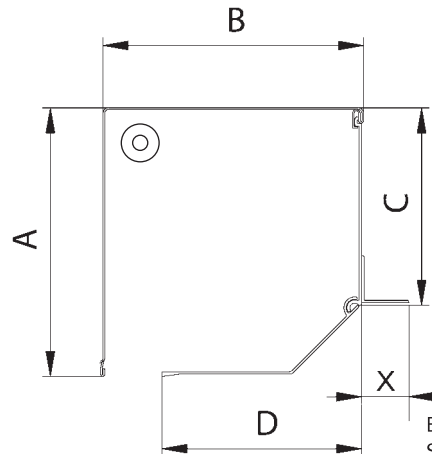
Vorbaulemente

Vorbaulemente „Putzträgerkasten“ mit Insektenschutzsystem

Putzträgerkasten schräg 45°
(standard Winkel)



Putzträgerkasten schräg 45°
(variabler Winkel)



⊙
Darstellung
Insektenschutzrolle

Bei Bestellung bitte
Schenkellänge x angeben

S45P(S)
schräg Putzträger (standard)

	A	B	C	D
165	165	170	120	119
180	185	180	130	132

S45P(S)
schräg Putzträger (variabel)

	A	B	C	D
165	165	170	120	118
180	185	180	130	134

Farben: weiß
RAL (Lieferzeit 3-4 Wochen)

Farben: weiß
RAL (Lieferzeit 3-4 Wochen)

Wickeltabelle Vorbaulemente „Putzträger“ schräg 45°, rollgeformt, Revisionsblende stranggepresst Rollladenprofil PVC RT370 oder ALU RT380

mit 40er Welle

Größe	maximale Elementhöhe (inkl. Kasten)
165	1680 mm
180	2390 mm

mit 60er Welle

Größe	maximale Elementhöhe (inkl. Kasten)
165	1480 mm
180	1955 mm

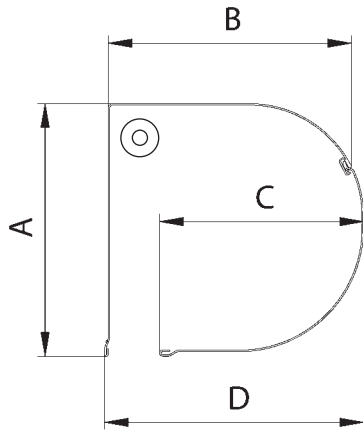


Vorbauelemente

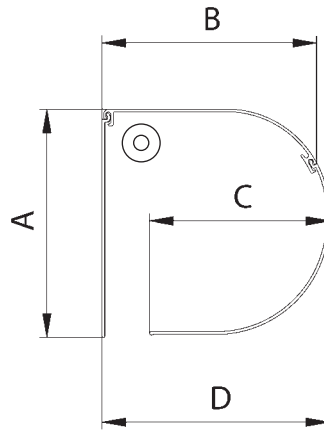
Vorbauelemente „Rund“ mit Insektenschutzsystem

(kurzfristig lieferbar)

Rundkasten rollgeformt



Rundkasten stranggepresst



 Darstellung
Insektenschutzrolle

RGF rund rollgeformt

	A	B	C	D
165	168	155	142	173
205	209	190	180	209

RGP rund stranggepresst

	A	B	C	D
165	168	155	141	173
205	209	190	180	209

Farben: weiß
braun

Farben: weiß
RAL (Lieferzeit 3-4 Wochen)

Wickeltabelle Vorbauelemente rund, rollgeformt oder stranggepresst Rollladenprofil PVC RT370 oder ALU RT380

mit 40er Welle

Größe	maximale Elementhöhe (inkl. Kasten)
165	1680 mm
205	2400 mm

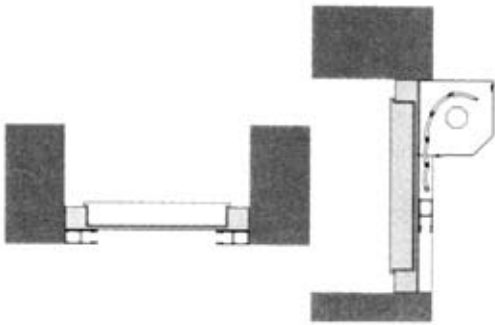
mit 60er Welle

Größe	maximale Elementhöhe (inkl. Kasten)
165	1680 mm
205	2400 mm



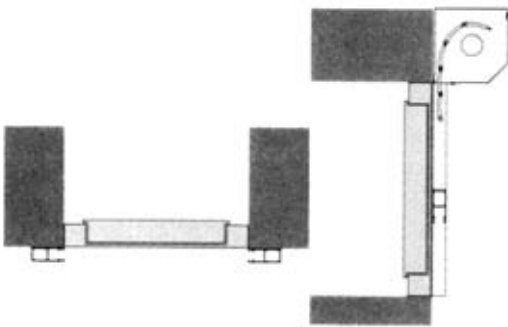
Vorbauelemente

Montagebeispiele für Vorbauelemente



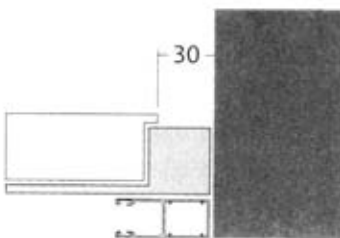
4 Einbauart

Führungsschienen ohne Steg in der Laibung von vorne auf vorhandene Fensterblendrahmen angebracht. Elementkasten als Linksroller in die teilweise vorhandene Laibung mit LHTF eingebaut



5 Einbauart

Führungsschienen ohne Steg von vorne auf das Mauerwerk montiert. Elementkasten als Linksroller über der lichten Fensteröffnung angebracht mit HTF



Wichtige Hinweise

Zur Durchführung von Gurt- oder Schnurzug sind an der Zugseite 30 mm Blendrahmenbreite nötig. Bei geringerer Rahmenbreite müssen Blendkappen mit außenliegendem verstellbarem Gurtantrieb benutzt werden. Achtung! Die Angabe der Bedienungsseite ist wichtig (von innen gesehen)